




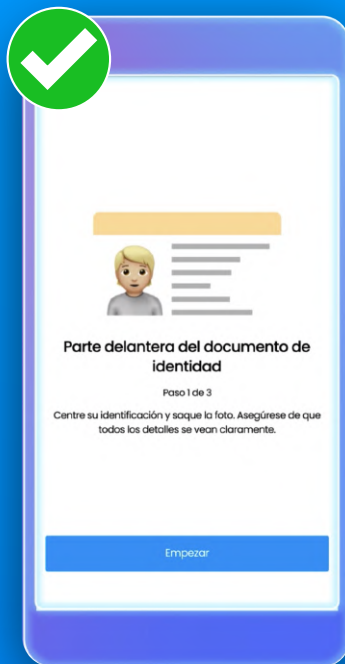
GUÍA PARA ESCANEAR TU CÉDULA Y REALIZAR LA VERIFICACIÓN FACIAL

Remueve cualquier calcomanía pegada en tu cédula



1

Escanea la parte delantera de tu cédula


- Asegúrate que solo aparezca el documento en la foto
- No tomarse la foto al lado de la cédula.

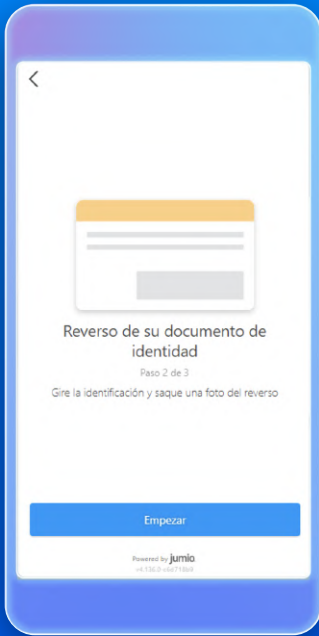


- Tómala por los bordes, céntrala y captura todos los datos
- En la foto solo debe aparecer tu cédula legible.
- No cubras la cédula con tu mano.



- Evita reflejos o destellos sobre la cédula, principalmente sobre el holograma





2


Gira tu documento y escanea el reverso de tu cédula

- Asegúrate que solo aparezca el documento en la foto
- Tómala por los bordes, céntrala y captura todos los datos



3

Valida tu identidad

- Centra tu rostro dentro del óvalo
- Sigue las instrucciones que aparecen en pantalla
- La foto no puede ser oscura, borrosa, ni con mascarilla



- Ubícate en un lugar iluminado y no a contraluz
- Procura no realizar movimientos rápidos



4

Espera unos minutos mientras el sistema valida tus datos.

5

Confirma tus datos y edita la información que consideres necesaria ✍️

The image shows a smartphone screen with a data confirmation form. The form is titled "¡Hola Ana!" and "Confirma tus datos". It contains the following information:

Nombre Completo	Ana María Díaz Miranda		
N° de cédula	8-738-8314	Expiración	28-DIC-2022
Fecha de nacimiento	21-MAY-1979	Nacionalidad	Panameña
Estado civil	Soltera ✍️	Sexo	Femenino ✍️
Celular personal	+507 661 75020 ✍️		

At the bottom of the form, there is a yellow button labeled "CONFIRMAR" and a link labeled "Necesito asistencia".

¿Necesitas asistencia? Tenemos un equipo especializado para ti. Contáctanos por WhatsApp al 6755-0006, opción 2. También puedes escribirnos a globaltap@globalbank.com.pa o agendar una Cita en Línea